

各种螺丝代号及其图片



圆头带介平尾自攻
PWB



大扁头自攻螺丝 TA



半沉头自攻螺丝 OA



沉头割尾自攻螺丝 KT



沉头平尾自攻螺丝 KB



烤漆螺丝



圆头带介割尾自攻
PWT



沉头机牙螺丝 KM



半沉头机牙螺丝 OM



圆头带介机牙螺丝
PWM



大头平尾自攻螺丝 BB



圆头带介自攻螺丝
PWA



圆头平尾自攻螺丝 PB



圆头割尾自攻螺丝 PT



手机螺丝/钟表螺丝/
微型螺丝/精密螺丝/
小螺丝



手拧螺丝



万能角铁螺丝/马车
螺丝



木螺丝/快牙/木牙



纤维板钉



沉头自攻螺丝 KA



杯头内六角自攻 HA



马车螺丝



电脑螺丝



大头自攻螺丝 BA



大头机牙螺丝 BM



大扁头机牙螺丝 TM



圆头机牙螺丝 PM



十字槽大扁头自攻螺
丝/BA




钉



薄头机牙螺丝 CM



薄头自攻螺丝 CA



大扁头平尾自攻螺丝
TB



薄头平尾自攻螺丝 CB



木牙/快牙螺丝



外六角自攻螺丝



外六角机牙螺丝



杯头内六角自攻 HA



十字槽盘头自攻螺丝
/PA



十字槽盘头螺丝/PM



十字槽喇叭头快牙自
攻/FA



十一字槽半圆头机丝
牙螺丝/TM



干壁钉



十字槽沉头机丝牙螺
丝/FM



组合螺钉/带介子螺
钉



杯头内六角机牙螺钉



内六角半圆头机丝牙
螺丝



家具螺丝



杯头内六角自攻螺丝



四爪螺母/三角钉/四
角钉



钻尾自转螺丝



铜螺帽/螺母



牙接/牙管



直通内外牙螺帽/螺
母



音箱螺丝/音响螺丝/
电器螺丝



圆头自攻牙/PA




台阶螺丝



钻尾自攻螺丝



台阶螺丝



带垫片组合螺丝



双头牙



拉母



螺帽/螺母



半空芯铆钉系列



紧定螺丝



内六角组合螺丝
/HB/HM



自锁放松螺帽/螺母



吊环/T杆



各种平垫



螺栓



盖形螺帽/螺母



非标螺丝/台阶螺丝



彩色开花铆钉



铜螺母/预埋/镶嵌螺
母



蝶形螺丝



接线端子/插脚/插针



环保/烤漆螺丝



外六角非标件



羊眼



柱轴类



杯头螺栓


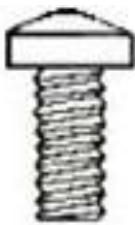




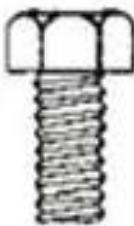







双头牙自攻螺丝/把
手螺丝/家具螺丝















预埋螺母/塑胶镶嵌
螺/滚花铜螺母

螺丝头型分类图解 (TYPES OF HEADS)

			
CHESS (C) 棋子头	BINDING (B) 球面中柱头	PAN (P) 平圆头	TRUSS (T) 扁圆头
			
FLAT (K) 平/沉头	ROUND (R) 圆头	HEXAGON (H) 六角头	HEXAGON WASHER (HR) 六角介子头
			
CAP (C) 杯头	SQUARE (SQ) 四方头	OVAL (O) 皇冠头	PAN WASHER (PW) 平圆介子头

螺丝牙型分类图解

(THE TYPES POINTS OF SELF-TAPPING SCREWS)

			
TYPE A POINT A 型尾牙	TYPE AB POINT AB 型尾牙	TYPE AB POINT AB 型尾牙	TYPE T POINT T 型尾牙
			
TYPE SS 双牙或双丝牙	TYPE J POINT 束尾牙	TYPE HL POINT 高低牙	TYPE C POINT 梳牙
			
TYPE W 搓花钉或网花牙	MACHINE SCREW POINT 机牙尾	TYPE U POINT U 型尾牙	TYPE Y POINT 菠萝牙或花牙

螺丝槽型分类图解 (TYPES OF DRIVE INSERTS)

			
SLOTTED (-) 一字槽	PHILLIPS RECESS (+) 十字槽	SQUARE SOCKET (SQS) 内方插口	HEXAGON SOCKET (HS) 内六角
			
SOLID (SO) 无槽实心	SLOTTED&SQUARE SOCKET (SLSQ) 一字/方插口	TORQ-SET TRI-WING (TW) 三翼或风车槽	TAMPER TORX RESISTANT (TTX) 梅花带针槽
			
SLOTTED&PHILIP COMBINATION (±) 一字/十字	TRIANGLE DRIVE (TR) 三角槽	H DRIVE (H) 工字槽	SPECIAL CROSS RECESS (Z) 米字槽
			
HEXAGON INDENTED (HIN) 凹穴六角	TORX (TX) 梅花槽		

- ◆圆头自攻螺丝 PA
- ◆圆头平尾自攻螺丝 PB
- ◆圆头割尾自攻螺丝 PT
- ◆圆头带介自攻螺丝 PWA
- ◆圆头带介平尾自攻 PWB
- ◆圆头带介割尾自攻 PWT
- ◆沉头自攻螺丝 KA
- ◆沉头平尾自攻螺丝 KB
- ◆沉头割尾自攻螺丝 KT
- ◆半沉头自攻螺丝 OA
- ◆大头自攻螺丝 BA
- ◆大头平尾自攻螺丝 BB
- ◆大扁头自攻螺丝 TA
- ◆大扁头平尾自攻螺丝 TB
- ◆大扁头割尾自攻螺丝 TT
- ◆薄头自攻螺丝 CA
- ◆薄头平尾自攻螺丝 CB
- ◆杯头内六角自攻 HA
- ◆干壁钉/墙板钉/纤维钉

机丝类:::

- ◆圆头机牙螺丝 PM
- ◆圆头带介机牙螺丝 PWM
- ◆大扁头机牙螺丝 TM
- ◆沉头机牙螺丝 KM
- ◆半沉头机牙螺丝 OM
- ◆大头机牙螺丝 BM
- ◆薄头机牙螺丝 CM
- ◆杯头机牙螺栓 HM